



**UNIVERSITAS IPWIJA**

SK Kemendikbudristek RI No. 627/E/O/2022

Jl. H. Baping No.17 Kel. Susukan, Kec. Ciracas

Jakarta Timur. 13750 Telp. 021-22819921

E-mail : [contact@ipwija.ac.id](mailto:contact@ipwija.ac.id) <https://ipwija.ac.id>

 UNIVERSITAS IPWIJA

No. : 078/IPWIJA.LP2M/PkM-00/2023  
Perihal : Narasumber, Pendamping dan Pemberi Materi  
Lampiran : -

Kepada Yth.  
Haryanto  
Ketua RT 009 RW 07 Kelurahan Susukan  
Di Tempat

Dengan hormat,

Sehubungan dengan surat dari Ketua RT.009/RW.07 Kelurahan Susukan No.003/RT/009/VII/2023 tanggal 1 Juli 2023, yaitu akan diadakannya kegiatan penyuluhan dan perihal tersebut di atas dengan ini Kepala LP2M Universitas IPWIJA menugaskan:

1. Anes Patria Kumala, S.S.T, M.Kes (NIDN : 0331038803)
2. Mera Marhamah, S.S.T, M.Kes (NIDN : 0301037802)
3. Nita Tri Wahyuni, S.S.T, M.Kes (NIDN : 0314118704)

Untuk menjadi Narasumber dalam kegiatan yang akan dilaksanakan pada:

Hari / tanggal : Jumat, 7 Juli 2023  
Waktu : 09.00 WIB - selesai  
Tempat : RT.009/RW.07 Kelurahan Susukan, Kecamatan Ciracas Jakarta Timur  
Tema : “Deteksi Dini Kanker Serviks Dengan Metode IVA Tes.”

Setelah pelaksanaan kegiatan Dosen yang ditugaskan diwajibkan membuat Laporan Pelaksanaan Kegiatan kepada pemberi tugas (LP2M Universitas IPWIJA). Mohon bantuan penanggungjawab kegiatan membantu menyediakan berkas yang diperlukan untuk pembuatan laporan pelaksanaan kegiatan.

Demikian Surat Tugas ini disampaikan untuk dapat dilaksanakan dengan penuh tanggung jawab.

Jakarta, 6 Juli 2023



**Dr. Ir. Titing Widvastuti, M.M.**  
Kepala LP2M Universitas IPWIJA

**RUKUN TETANGGA 009 RUKUN WARGA 07  
KELURAHAN SUSUKAN – KECAMATAN CIRACAS  
KOTA/KABUPATEN ADMINISTRASI JAKARTA TIMUR  
KODE POS : 13750**

---

Nomor : 003/RT/009/VII/2023

1 Juli 2023

Sifat : -

Lamp : Terlampir

Perihal : Melakukan Penyuluhan Terhadap Siswa/i  
Tentang Kesehatan

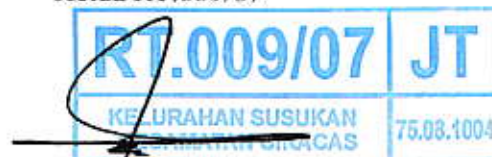
Kepada Yth.  
Ketua Program Studi DIII Kebidanan  
Universitas Ipwija  
Di  
Tempat

Dengan hormat,

Sehubungan dengan adanya kegiatan untuk menambah pengetahuan Warga RT.009/07 Susukan Ciracas Jakarta Timur, maka kami meminta untuk para Dosen/Mahasiswa DIII Kebidanan Universitas Ipwija untuk bisa memberikan kegiatan peningkatan kesehatan berupa Penyuluhan di Lingkungan RT.009 kepada Warga kami.

Demikian kami sampaikan, atas perhatiannya kami ucapkan terima kasih.
















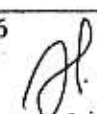


Mengetahui,  
Ketua RT.009/07



Haryanto

Daftar Hadir Responden  
Penyuluhan Kesehatan

Hari : Jumat  
Tanggal : 7 Juli 2023

NO	NAMA	RT/RW	TANTA TANGAN	
1	ATI	009/07	1 	2 
2	Panda	009/07		
3	Erni Lawati	009/07	3 	4 
4	Putri Sundari	009/07		
5	Ika Prasnuri	009/07	5 	6 
6	LINDA	009/07		
7	Dian Febriani	009/07	7 	8 
8	Anissa	009/07		
9	Eti	009/07	9 	10 
10	YARNI	009/07		
11	Narjah	009/07	11 	12 
12	Riska	009/07		
13	Yossie	009/07	13 	14 
14	DILLah	009/07		
15	ani maryani	009/07	15 	16 
16	Aitinia	009/07		
17	MARYATI	009/07	17 	18 
18	Hikmah	009/07		
19		009/07	19	20
20		009/07		

# SERTIFIKAT

Diberikan kepada :

**Anes Patria Kumala, S.ST, M.Kes**

Sebagai :

**Pemateri**

Pada Kegiatan Penyuluhan Kesehatan Dengan Judul "Deteksi Dini Kanker Serviks dengan Metode IVA Test " di RT.009/07 Susukan Ciracas Jakarta Timur yang Diselenggarakan Pada 07 Juli 2023.

Ketua RT.009/07



**(Haryanto)**

# SERTIFIKAT

Diberikan kepada :

**Mera Marhamah, SST., M.Kes**

Sebagai :

**Pemateri**

Pada Kegiatan Penyuluhan Kesehatan Dengan Judul "Deteksi Dini Kanker Serviks dengan Metode IVA Test " di RT.009/07 Susukan Ciracas Jakarta Timur yang Diselenggarakan Pada 07 Juli 2023.

Ketua RT.009/07



**(Haryanto)**

# SERTIFIKAT

Diberikan kepada :

**Nita Tri Wahyuni, S.ST, M.Kes**

Sebagai :

**Pemateri**

Pada Kegiatan Penyuluhan Kesehatan Dengan Judul "Deteksi Dini Kanker Serviks dengan Metode IVA Test " di RT.009/07 Susukan Ciracas Jakarta Timur yang Diselenggarakan Pada 07 Juli 2023.

Ketua RT.009/07



(Haryanto)









KANKER SERVIKS  
DAN  
PEMERIKSAAN  
IVA

KEMENTERIAN  
KESEHATAN  
REPUBLIK  
INDONESIA

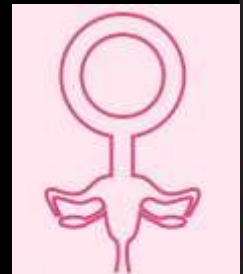




# KANKER SERVIKS DAN PEMERIKSAAN IVA



KEMENTERIAN  
KESEHATAN  
REPUBLIK  
INDONESIA





## Apa itu Kanker?

Kanker adalah penyakit akibat pertumbuhan tidak normal dari sel-sel jaringan tubuh yang berubah menjadi sel kanker. Dalam perkembangannya, sel-sel kanker ini dapat menyebar ke bagian tubuh lainnya sehingga dapat menyebabkan kematian.

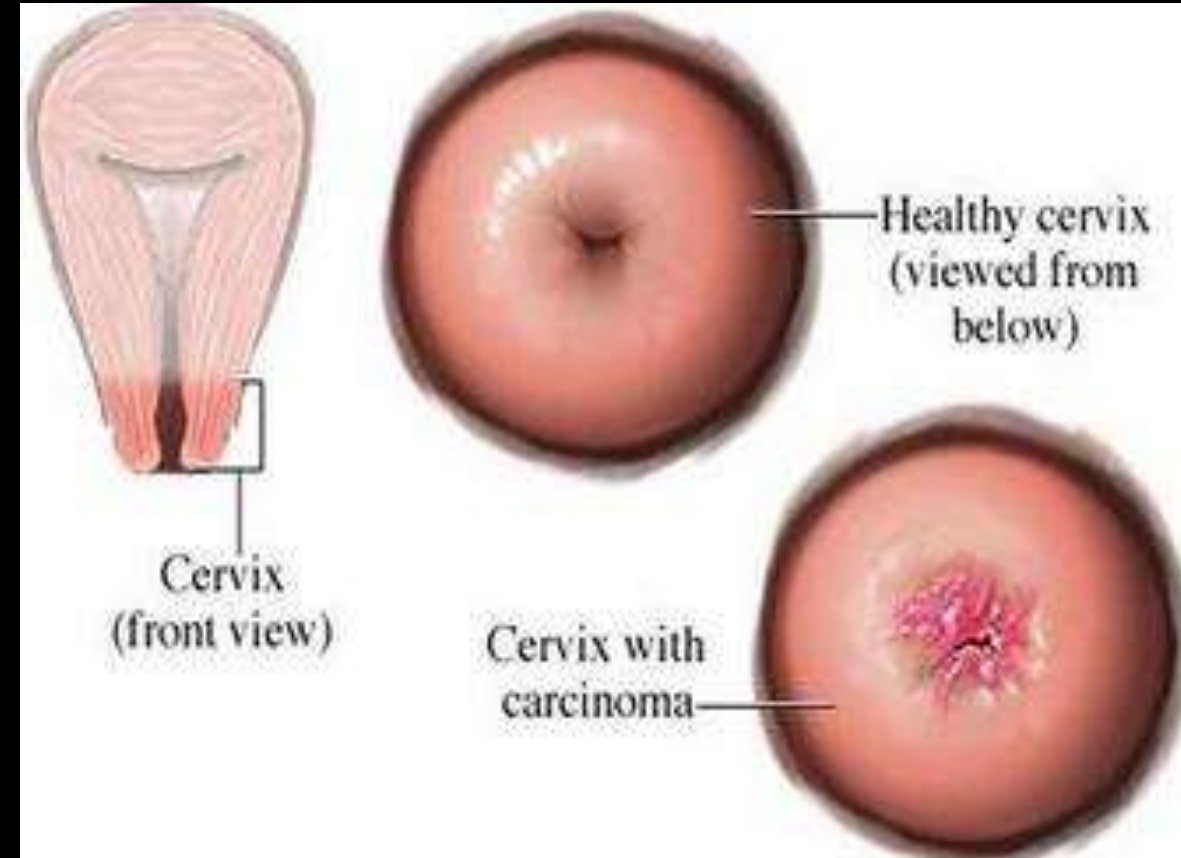
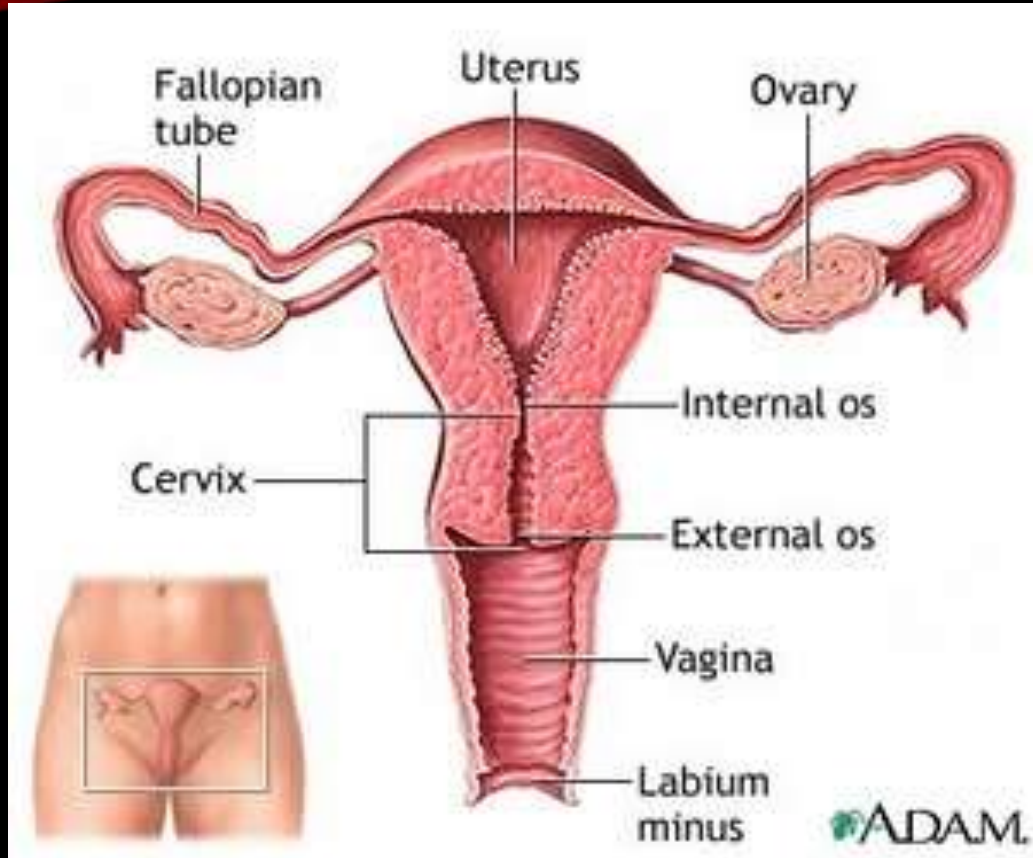


Kanker sering dikenal oleh masyarakat sebagai tumor, padahal tidak semua tumor adalah kanker.

Tumor adalah segala benjolan tidak normal atau abnormal. Tumor dibagi dalam 2 golongan, yaitu tumor jinak dan tumor ganas. Sedangkan kanker adalah istilah umum untuk semua jenis tumor ganas.

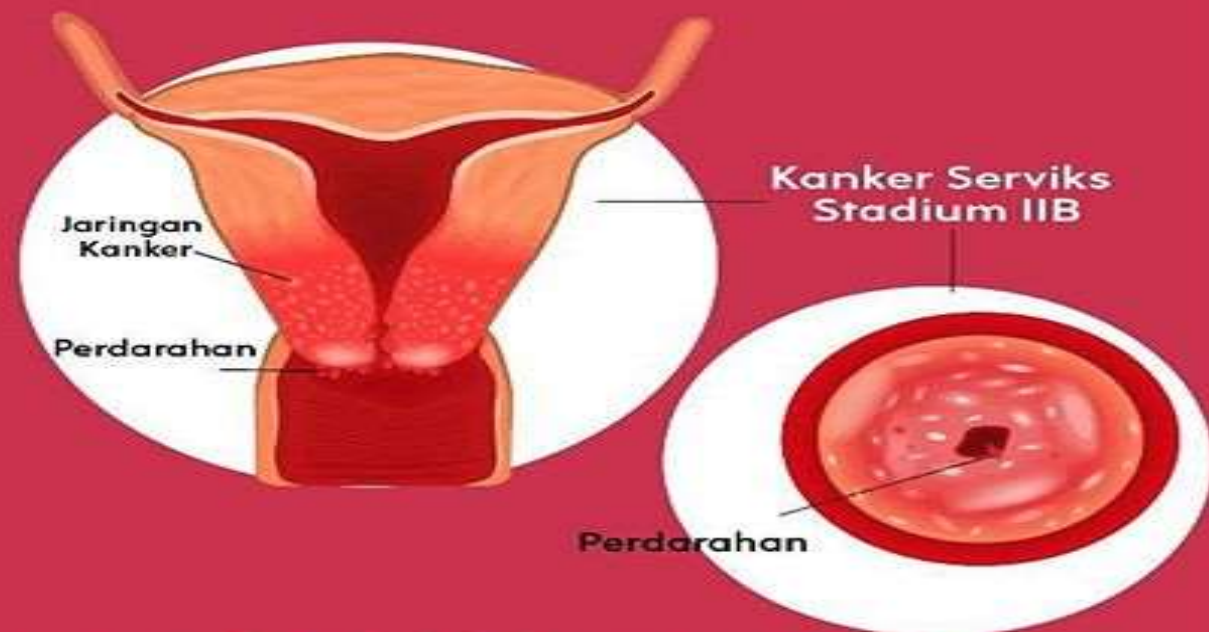


# LEHER RAHIM/SERVIKS





# KANKER LEHER RAHIM



Kanker leher Rahim atau kanker serviks adalah keganasan yang terjadi pada jaringan leher rahim yang merupakan bagian terendah dari leher rahim dan menonjol ke puncak liang senggama.

Prevalensi kanker leher rahim merupakan **salah satu jenis kanker tertinggi** pada pasien rawat inap maupun rawat jalan di seluruh RS di Indonesia, dengan jumlah pasien kanker leher rahim sebanyak **5.349 orang (12,8 %)**.

*SIRS, 2010*



[www.p2ptm.kemkes.go.id](http://www.p2ptm.kemkes.go.id)



@p2ptmkemenkesRI



@p2ptmkemenkesRI



@p2ptmkemenkesRI



# DATA – DATA WHO & INDONESIA

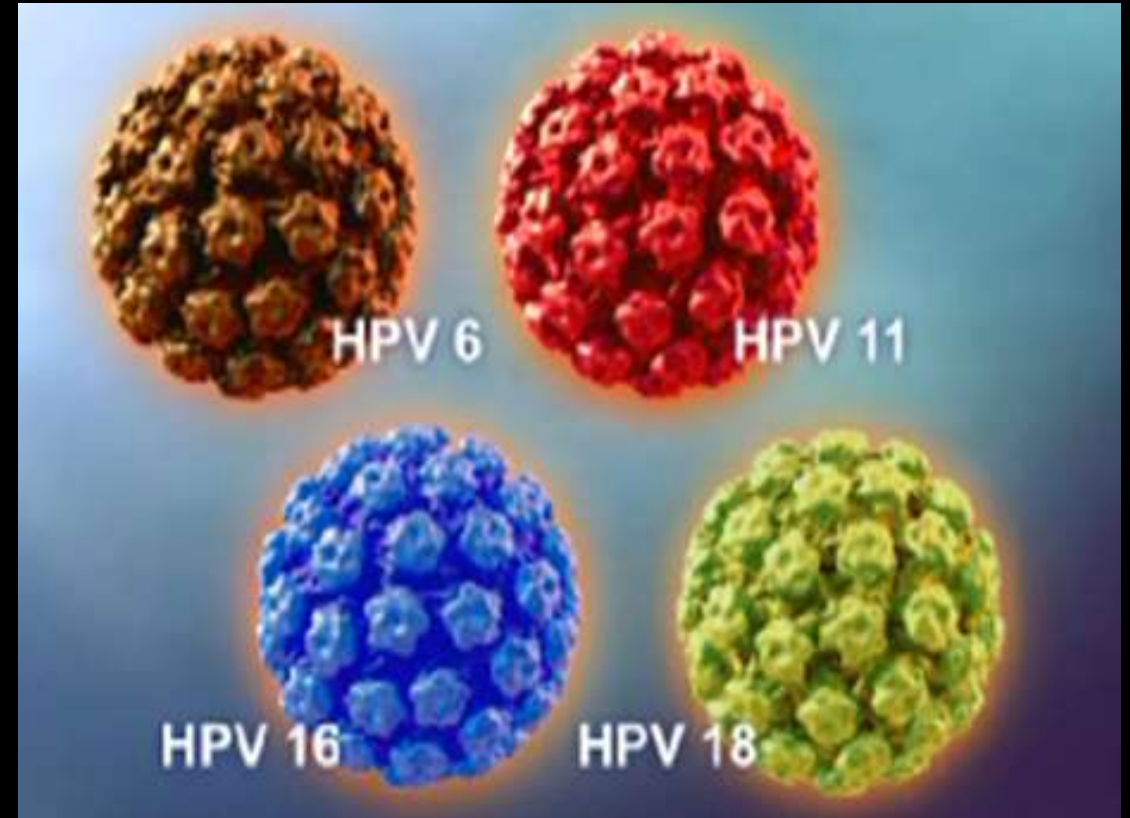
- Kanker serviks → kanker **keempat** tersering pada wanita di dunia, kanker **kedua tersering kematian** di negara berkembang.
- **kematian** ± 270.000/tahun, dengan **85% terjadi di negara berkembang**. **Deteksi dini mencegah 80% kanker serviks di negara berkembang**
- Insiden tertinggi terjadi di Amerika Tengah dan Selatan, Afrika Timur, **Asia Tenggara**, dan Negara Pasifik



KEMENTERIAN  
KESEHATAN  
REPUBLIK  
INDONESIA



# PENYEBAB KANKER SERVIKS



KEMENTERIAN  
KESEHATAN  
REPUBLIK  
INDONESIA





KEMENKES RI



# Gejala KANKER LEHER RAHIM

Pada **stadium dini**, seringkali **tidak menunjukkan gejala** atau tanda yang khas. Namun, pada **stadium lanjut**, **muncul gejala – gejala yang harus diperiksa** lebih lanjut ke dokter untuk memastikan ada tidaknya kanker, yaitu :



- Haid tidak teratur
- Nyeri panggul
- Nyeri saat berhubungan seksual
- Keputihan atau keluar cairan encer putih kekuningan bercampur darah seperti nanah.
- Pendarahan spontan tidak pada masa haid/diantara menstruasi.
- Pendarahan pada masa menopause



[www.p2ptm.kemkes.go.id](http://www.p2ptm.kemkes.go.id)



[@p2ptmkemenkesRI](https://www.facebook.com/p2ptmkemenkesRI)



[@p2ptmkemenkesRI](https://twitter.com/p2ptmkemenkesRI)



[@p2ptmkemenkesRI](https://www.instagram.com/p2ptmkemenkesRI)





# FAKTOR RISIKO 1 KANKER LEHER RAHIM

Kanker leher Rahim disebabkan oleh **Human Papilloma Virus (HPV)**.  
HPV mudah ditularkan melalui kontak seksual.



*Human Papilloma Virus (HPV)*



1. Menikah/mulai melakukan aktivitas seksual di usia muda (<20 tahun)
2. Berganti - ganti pasangan seksual
3. Melakukan hubungan seks dengan pria yang sering berganti – ganti pasangan.





# FAKTOR RISIKO 2 KANKER LEHER RAHIM



Riwayat infeksi di daerah kelamin atau radang panggul (IMS)




Perempuan yang melahirkan banyak anak



Merokok/terpapar asap rokok (perokok pasif)





# FAKTOR RISIKO 3 KANKER LEHER RAHIM





# PENCEGAHAN 1

## Penyakit Kanker Leher Rahim

Pencegahan utama adalah menghindari faktor risiko kanker leher rahim terutama dengan menghindari perilaku seksual berisiko untuk terinfeksi HPV seperti berikut ini :



3.



**Hindari terpapar asap rokok (aktif dan pasif)**





# PENCEGAHAN ②

## Penyakit Kanker Leher Rahim



Menindaklanjuti hasil pemeriksaan IVA/pap smear yang hasilnya positif



Lakukan vaksinasi HPV





# DETEKSI DINI KANKER LEHER RAHIM

Dengan Metode Pap Smear  
atau Metode Inspeksi Visual  
dengan Asam Asetat (IVA)



Tes ini perlu dilakukan oleh wanita yang sudah melakukan hubungan seksual terutama pada usia **30 – 50 tahun** bertujuan untuk menemukan lesi prakanker dan mengetahui adanya perubahan sel dapat di leher rahim.



[www.p2ptm.kemkes.go.id](http://www.p2ptm.kemkes.go.id)



@p2ptmkemenkesRI



@p2ptmkemenkesRI



@p2ptmkemenkesRI





# Deteksi Dini Kanker Leher Rahim

## KEUNTUNGAN MELAKUKUKAN IVA ①

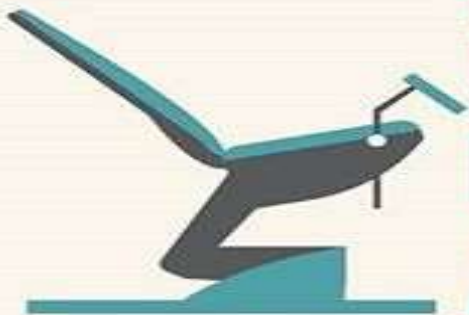
**1**  
Merupakan pemeriksaan yang sederhana, mudah, cepat dan hasil dapat diketahui langsung.

**2**  
Tidak memerlukan sarana laboratorium dan hasilnya dapat segera diketahui

**3**  
Dapat dilaksanakan di Puskesmas bahkan mobil keliling, yang dilakukan oleh dokter umum dan bidan.

Jika dilakukan dengan kunjungan tunggal (single visit approach), IVA dan krioterapi akan meminimalisasi klien yang hilang (loss) sehingga menjadi lebih efektif





## Deteksi Dini Kanker Leher Rahim

# KEUNTUNGAN MELAKUKAKAN IVA ②

### 4

Cakupan deteksi dini dengan IVA minimal 80 % selama lima tahun akan **menurunkan insidens kanker leher rahim** secara signifikan

(WHO, 2006)

### 5

Sensitifitas IVA sebesar **77 % (antara 56-94 %)** dan spesifisitas **86 % (antara 74-94 %)**

(WHO, 2006)


### 6

Skrining kanker leher rahim dengan **frekuensi 5 tahun** sekali dapat menurunkan kasus kanker leher rahim **83,6 %**

(IARC, 1986).







# DI MANA TEMPAT Deteksi Dini Kanker Leher Rahim



**Deteksi dini IVA** dapat dilakukan di **Puskesmas** atau Fasilitas Pelayanan Kesehatan yang mempunyai petugas kesehatan terlatih dan kompeten serta memiliki sarana dan prasarana seperti **Bidan Desa, Puskesmas, Puskesmas Pembantu, Dokter, Bidan Praktik Mandiri, Rumah Sakit** dan **Rumah Bersalin**.





# Kanker

## Bukan di Luar Kemampuan Kita



LAWAN KANKER,  
BERSAMA  
KITA SEHAT

Hidup Sehat  
Hindari Kanker

Lakukan  
Deteksi Dini



Pengobatan/  
Tatalaksana untuk  
semua Pasien Kanker

Meningkatkan  
Kualitas Hidup




“

Deteksi dini melalui IVA Tes dan SADANIS adalah salah satu upaya promotif preventif bagi peserta JKN untuk menekan jumlah penderita kanker serviks dan kanker payudara.

Biaya rawat inap dan obat untuk peserta kemoterapi dapat ditanggung oleh BPJS sesuai dengan pedoman pelaksanaan JKN  
Permenkes no.52 tahun 2016, pasal 22

”



**KANKER  
PAYUDARA  
&  
KANKER  
SERVIKS**  
Program JKN



YUKK..KITA IVA Tes....

TERIMA KASIH



KEMENTERIAN  
KESEHATAN  
REPUBLIK  
INDONESIA

